





**SISTEMA DE AGUA POTABLES Y ASESORIA AL SECTOR DEL AGUA**  
**BOLETIN ANALITICO DE INGRESOS POR FUENTES DE FINANCIAMIENTO**  
**DEL 1 DE ENERO AL 31 DE DICIEMBRE 2018**

| ORI | CONCEPTO   | ESTIMADO             | AMERGIACIONES Y REDUCCIONES | MODIFICADO           | DEVENGADO            | RECAUDADO            | DIFERENCIA          | EXCEDENTES           |
|-----|--|----------------------|-----------------------------|----------------------|----------------------|----------------------|---------------------|----------------------|
|     | <b>PRESUPUESTO DE INGRESOS</b>   | <b>74,953,969.55</b> | <b>0.00</b>                 | <b>74,953,969.55</b> | <b>84,694,518.84</b> | <b>84,694,518.84</b> | <b>9,740,549.29</b> | <b>10,171,406.19</b> |
| 10  | Impuestos  |                      |                             |                      |                      |                      |                     |                      |
| 20  | Cuotas y Aportaciones de Seguridad Social  | 0.00                 | 0.00                        | 0.00                 | 0.00                 | 0.00                 | 0.00                | 0.00                 |
| 30  | Contribuciones de Mejoras  | 0.00                 | 0.00                        | 0.00                 | 0.00                 | 0.00                 | 0.00                | 0.00                 |
| 40  | Derechos   | 72,765,499.90        | 0.00                        | 72,765,499.90        | 82,411,273.60        | 82,411,273.60        | 9,645,773.70        | 9,645,773.70         |
| 50  | Productos  | 167,796.51           | 0.00                        | 167,796.51           | 693,429.00           | 693,429.00           | 525,632.49          | 525,632.49           |
| 51  | Corriente  | 167,796.51           | 0.00                        | 167,796.51           | 693,429.00           | 693,429.00           | 525,632.49          | 525,632.49           |
| 52  | Capital  | 0.00                 | 0.00                        | 0.00                 | 0.00                 | 0.00                 | 0.00                | 0.00                 |
| 60  | Aprovechamientos   | 2,020,673.14         | 0.00                        | 2,020,673.14         | 1,589,816.24         | 1,589,816.24         | -430,856.90         | 0.00                 |
| 61  | Corriente  |                      |                             |                      |                      |                      |                     |                      |
| 62  | Capital  | 69,339.60            | 0.00                        | 69,339.60            | 546.55               | 546.55               | -68,793.05          | 0.00                 |
| 69  | Aprovechamientos no comprendidos en las fracciones de la Ley de Ingresos causadas en ejercicios fiscales anteriores pendientes de liquidación o pago | 1,951,333.54         | 0.00                        | 1,951,333.54         | 1,589,269.69         | 1,589,269.69         | -362,063.85         | 0.00                 |
| 70  | Ingresos por Ventas de Bienes y Servicios  | 0.00                 | 0.00                        | 0.00                 | 0.00                 | 0.00                 | 0.00                | 0.00                 |
| 80  | Participaciones y Aportaciones   | 0.00                 | 0.00                        | 0.00                 | 0.00                 | 0.00                 | 0.00                | 0.00                 |
| 90  | Transferencias, Asignaciones, Subsidios y Otras Ayudas   |                      |                             |                      |                      |                      |                     |                      |
| 00  | Ingresos Derivados de Financiamientos  | 0.00                 | 0.00                        | 0.00                 | 0.00                 | 0.00                 | 0.00                | 0.00                 |

Bajo protesta de decir verdad declaramos que los Estados Financieros y sus notas, son razonablemente correctos y son responsabilidad del emisor.

  
 \_\_\_\_\_  
 Director General  
 Ing. Edgar Marín Gutierrez

  
 \_\_\_\_\_  
 Director de Administración y Finanzas  
 C.P. Carlos Alberto Ramirez Salazar




**SISTEMA DE AGUA POTABLE Y ALCANTARILLADO DE SILAO**  
**ESTADO ANALÍTICO DE INGRESOS POR FUENTE DE FINANCIAMIENTO**  
**DEL 1 DE ENERO AL 31 DE DICIEMBRE 2016**

| CRI | CONCEPTO   | ESTIMADO             | AMPLIACIONES Y REDUCCIONES | MODIFICADO           | DEVENGADO            | RECAUDADO            | DIFERENCIA          | EXCEDENTES           |
|-----|--|----------------------|----------------------------|----------------------|----------------------|----------------------|---------------------|----------------------|
|     | <b>PRESUPUESTO DE INGRESOS</b>   | <b>76,753,969.55</b> | <b>0.00</b>                | <b>76,753,969.55</b> | <b>84,697,636.98</b> | <b>84,697,636.98</b> | <b>7,943,667.43</b> | <b>10,171,406.19</b> |
|     | <b>Ingresos del Gobierno</b>   |                      |                            |                      |                      |                      |                     |                      |
| 10  | Impuestos  | 0.00                 | 0.00                       | 0.00                 | 0.00                 | 0.00                 | 0.00                | 0.00                 |
| 30  | Contribuciones de Mejoras  | 0.00                 | 0.00                       | 0.00                 | 0.00                 | 0.00                 | 0.00                | 0.00                 |
| 40  | Derechos   | 72,765,499.90        | 0.00                       | 72,765,499.90        | 82,411,273.60        | 82,411,273.60        | 9,645,773.70        | 9,645,773.70         |
| 50  | Productos  | 167,796.51           | 0.00                       | 167,796.51           | 693,429.00           | 693,429.00           | 525,632.49          | 525,632.49           |
| 51  | Corriente  | 167,796.51           | 0.00                       | 167,796.51           | 693,429.00           | 693,429.00           | 525,632.49          | 525,632.49           |
| 52  | Capital  | 0.00                 | 0.00                       | 0.00                 | 0.00                 | 0.00                 | 0.00                | 0.00                 |
| 60  | Aprovechamientos   | 2,020,673.14         | 0.00                       | 2,020,673.14         | 1,589,816.24         | 1,589,816.24         | -430,856.90         | 0.00                 |
| 61  | Corriente  |                      |                            |                      |                      |                      |                     |                      |
| 62  | Capital  | 69,339.60            | 0.00                       | 69,339.60            | 546.55               | 546.55               | -68,793.05          | 0.00                 |
| 69  | Aprovechamientos no comprendidos en las fracciones de la Ley de Ingresos causadas en ejercicios fiscales anteriores pendientes de liquidación o pago | 1,951,333.54         | 0.00                       | 1,951,333.54         | 1,589,269.69         | 1,589,269.69         | -362,063.85         | 0.00                 |
| 80  | Participaciones y Aportaciones   | 1,800,000.00         | 0.00                       | 1,800,000.00         | 3,118.14             | 3,118.14             | -1,796,881.86       | 0.00                 |
| 90  | Transferencias, Asignaciones, Subsidios y Otras Ayudas   | 0.00                 | 0.00                       | 0.00                 | 0.00                 | 0.00                 | 0.00                | 0.00                 |
|     | <b>Ingresos de Organismos y Empresas</b>   |                      |                            |                      |                      |                      |                     |                      |
| 20  | Cuotas y Aportaciones de Seguridad Social  | 0.00                 | 0.00                       | 0.00                 | 0.00                 | 0.00                 | 0.00                | 0.00                 |
| 70  | Ingresos por Ventas de Bienes y Servicios  | 0.00                 | 0.00                       | 0.00                 | 0.00                 | 0.00                 | 0.00                | 0.00                 |
| 90  | Transferencias, Asignaciones, Subsidios y Otras Ayudas   | 0.00                 | 0.00                       | 0.00                 | 0.00                 | 0.00                 | 0.00                | 0.00                 |
|     | <b>Ingresos derivados de financiamiento</b>  |                      |                            |                      |                      |                      |                     |                      |
| 00  | Ingresos Derivados de Financiamientos  | 0.00                 | 0.00                       | 0.00                 | 0.00                 | 0.00                 | 0.00                | 0.00                 |

Bajo protesta de decir verdad declaramos que los Estados Financieros y sus notas, son razonablemente correctos y son responsabilidad del emisor.

\_\_\_\_\_  
 Director General  
 Ing. Edgar Marín Gutierrez

  
 Director de Administración y Finanzas  
 C.P. Carlos Alberto Ramirez Salazar